

FINEDAY浜松町 ご利用案内

+++ 目次 +++

- 1.施設所在地
- 2.入室・退出方法
- 3.禁止事項・注意点
- 4.片付け・退出方法
- 5.設備の利用方法

1.施設所在地

□ 施設所在地

〒105-0012 東京都港区芝大門1-2-22 パレステュディオ芝大門 200号室

※入口はマンション向かって左側のビルの更に左隣の専用階段になります(電柱のFINEDAYの看板が目印)。

マンションの入口とは異なりますのでご注意ください。

青い看板が目印



お客様のスマートフォンの操作で入退室を頂きます。
以下【スマートキー利用方法】を設定し、ご利用をお願いします。

【スマートキーご利用方法】

手順① セサミアプリをダウンロード（以下のリンクよりダウンロード）

Apple
[セサミ for iPhone](#)

Android
[セサミ for Android](#)



[セサミ for iPhone](#)



[セサミ for Android](#)


手順② 送られたQRコードをスマホに写真保存

ご利用日までにQRコードをメッセージ機能またはメールにて送付致します。

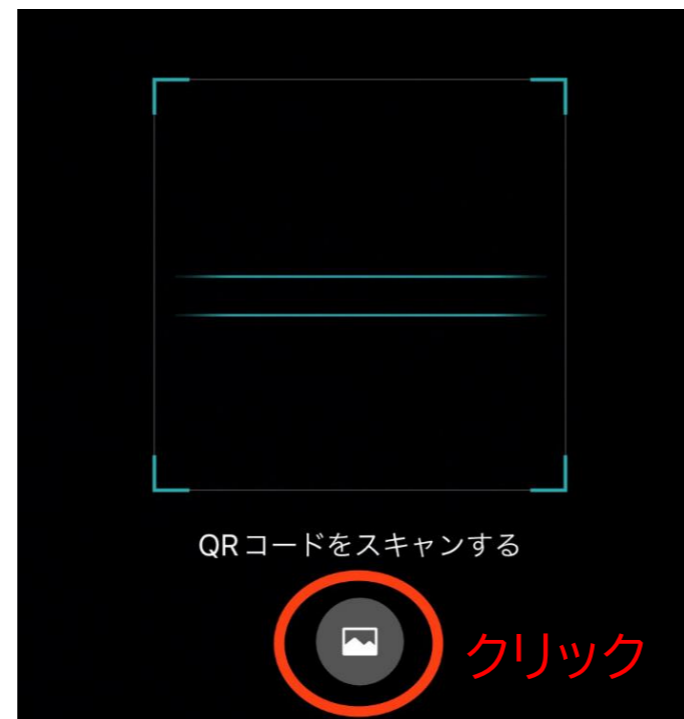
手順③ アプリを開いてQRコードをスキャン

右上の「⊕」> 「QRコードのスキャン」から送られたQRコードの写真を読み取る。

※Bluetoothは常にオンにしてください。



クリック



登録デバイスなし

手順④ あとは使うだけ

鍵マークをクリックで施錠・解錠ができます。

緑マーク → 鍵が開いている状態

赤マーク → 鍵が締まっている状態



FINEDAY 浜松町 KEY



FINEDAY 浜松町 KEY



3. 禁止事項・注意点

1. 施設内は土足厳禁！



施設内は土足厳禁となっております。
玄関で靴を脱ぎ、靴はシューズホルダーに置いて、
スリッパをご利用ください。

スリッパ

シューズホルダー



2. 施設内は完全禁煙！



施設内は全面禁煙です。

喫煙される場合は、**携帯灰皿をご持参のうえ**、以下の写真の場所内のみとし、近隣に十分配慮してください。
管理会社や監視カメラ等により、以下が発覚した場合は、幹事様に違約金をご請求させていただきます。つきましては、喫煙者がいらっしゃる場合は、必ず各自の携帯灰皿を使用し、吸い殻は各自でお持ち帰り頂けるよう、幹事様はご利用者様へお伝えいただく事を徹底お願い致します。

- ① キッチン換気扇下での喫煙
- ② 吸い殻を入れた空き缶等の施設への持ち込み
- ③ 敷地内へのポイ捨て・空調室外機置場へのポイ捨て
- ④ 施設内のゴミ箱に吸い殻を廃棄(臭い・火災の原因)

※ビジネス利用や女性のご利用を多く頂いているためご理解願います。

<喫煙はこのエリア内でお静かにお願いします>

- ・扉を閉め室内に煙が入らないようにしてください。
- ・外で飲食する事や談笑禁止です。近隣からクレームがきます。





3.騒音にご注意ください！

大音量での音楽再生、大声を出す、モノを叩く、過度な足音を立てるなど、近隣の迷惑になるような行為はご遠慮ください。

4.備品の破損は必ず退出前にご一報を！

テーブルや椅子、食器や調理器具などを破損してしまった場合は必ず退出までにご一報ください。ご連絡を頂けず、翌日の営業やスペース利用に影響が残る場合は、賠償金に加えて営業保証金をご請求させていただく場合がございますので、予めご了承ください。

4.片付け・退出方法

★片付けは退出時間の30分前から開始するようお願い致します★

※次のご利用者のため、部屋の清掃・整理整頓にご協力ください。

1.食器・調理器具は洗って元の位置へ

※ミーティングプランでは、キッチン設備・備品はご利用頂けません。

食器・調理器具は洗って水分を拭き取り、元の位置へお戻しください。

2.ゴミは分別してキッチン下のゴミ箱へ

※ゴミの引き取りは有料オプションとなります。オプションを選択していない場合は、ゴミは各自でお持ち帰り処分してください。なお、洗面所のハンドペーパー捨て(ハンドペーパーの廃棄のみ)はご利用頂けます。

① 燃えるゴミ(生ごみ・弁当パック・ペットボトル蓋・ビニール等)

出来るだけコンパクトにまとめて「燃える」ゴミ箱に入れてください。

お弁当の容器やプラスチックも「燃える」にお願いします。

② 燃えないゴミ(ビン・カン・ペットボトル・電池・金属等)

完全に水分を空にし容器を潰して「燃えない」ゴミ箱へ入れてください。

3.レイアウトの原状復帰をお願いします。

机やテーブルは元の位置にお戻しください。

備品も元にあった位置に戻すようご協力お願い致します。

ゴミ分別は2種類

燃えないゴミ箱

燃えるゴミ箱



☆ 退出後、退出した旨をメッセージ機能・メール等にてご一報ください ☆

※無断延長の場合は、延長料金を請求させて頂く場合がございます。

4.片付け・退出方法

★片付けは退出時間の30分前から開始するようお願い致します★

※次のご利用者のため、部屋の清掃・整理整頓にご協力ください。

4.エアコン・全ての照明を消してください。

「室内の換気扇」および「空気清浄機」のみ消さないでください(電源オンのまま退出)。

5.エントランスの施錠をお願いします。

スマートキーを利用できる方は施錠をお願いします。

スマートキーが利用できない場合は、そのまま退室して頂いて結構です。

スマートキーで施錠してください

鍵マークをクリックで施錠・解錠ができます。

緑マーク → 鍵が開いている状態

赤マーク → 鍵が締まっている状態

Bluetooth Wi-Fi 100%

FINEDAY 浜松町 KEY



Bluetooth Wi-Fi 100%

FINEDAY 浜松町 KEY



☆ 退出後、退出した旨をメッセージ機能・メール等にてご一報ください ☆

※無断延長の場合は、延長料金を請求させて頂く場合もございます。

5.設備の利用方法

全プランで利用可(無料)
Wi-Fi



SSID FINEDAY-Guest1~3
PW 現地でご確認ください

SSID

FINEDAY-Guest1 (2.4 GHz)

FINEDAY-Guest2 (5.0 GHz)

FINEDAY-Guest3 (5.0 GHz)

通信環境

<実測>



お使いのインターネットの速度:

440 Mbps

通常200~400Mbps程度

<使用回線>

NTT光ファイバー下り最大1Gbps

<Wi-Fi機器>

ASUS RT-AC3200(SSID 3系統)

最大1300Mbps

接続最大24人

<有線接続>

2口あり

念のためLANケーブルはご持参ください

5.設備の利用方法

全プランで利用可(無料)
65インチテレビモニター



TV視聴:地上波・BS・CS(無料放送のみ)



<外部入力>

HDMI1: DVD/Blu-rayプレイヤー

HDMI2: AppleTV

HDMI3: その他PCなど外部入力(接続用)

外部入力はHDMI3のみ利用可となります。その他の入力は使用しないでください。また、全ての既存の配線・電源はお客様にて外さないでください。

全プランで利用可(無料)
ホワイトボード



備品のマーカーは黒・赤の2色となります。

ご利用後はきれいにしてからご退出をお願いいたします。

5.設備の利用方法

全プランで利用可(無料)
会議用マイクスピーカー



USB接続

EMEET OfficeCore M1A

全プランで利用可(無料)
Apple TV



機器の付近に利用方法の記載がございます。

5.設備の利用方法

全プランで利用可(無料)
Bluetoothスピーカー



機器の付近に利用方法の記載がございます。

全プランで利用可(無料)
電源タップ



4本あり

電源は床フロアコンセントをご利用ください

5.設備の利用方法

会議用スピーカーマイク

LANケーブル5m(2本)

Apple TV

TV・DVDリモコン

TVモニター接続用
HDMIケーブル(入力3)

有線LAN(2口)

【注意】この段の機器は触らないで下さい

Wi-Fi パスワード

Blu-ray・DVDプレイヤー

Bluetoothスピーカー

電源タップ

小物入れ内
HDMI中継アダプタ
Type C-HDMI変換

【注意】このエリアは触らないで下さい



5.設備の利用方法

キッチン設備

ミーティングプランでは利用不可

調理器具・食器類は写真の他にもご用意がございます。



IHクッキングヒーター
魚焼き器は使えません



シンク



冷凍・冷蔵庫



オーブンレンジ



炊飯器



電気ケトル



調理器具



調理器具




調理器具



調理器具



調理器具



調理器具

5.設備の利用方法

キッチン設備

ミーティングプランでは利用不可

調理器具・食器類は写真の他にもご用意がございます。



食器




食器



食器



食器



カトラリー



マグカップ



グラス



グラス

<キッチン設備をお使いの方へ>

使用後はキレイに洗い、水を拭き取り、元の位置にお戻しく下さい。

退出後に残置された食材は清掃時に処分をさせていただきます。

5.設備の利用方法

▼主要設備

- ・NTT光ファイバー下り最大1Gbps
- ・Wi-Fi ASUS RT-AC3200(SSID 3系統)
- ・65型4Kテレビ(PC接続可能) 65E6G
- ・TV・PC接続ケーブル HDMI 7m完備
- ・ブルーレイDVDプレイヤー BDP-S6700BM
- ・Apple TV
- ・会議用マイクスピーカー
- ・LANケーブル5m(2本)
- ・空気清浄機
- ・ホワイトボード 幅90×高180cm
- ・テーブル4台140×80cm
- ・椅子16脚
- ・ベンチ4台 幅118cm
- ・スツール4脚
- ・姿見ミラー
- ・スタンドライト2脚
- ・ハンガー30個
- ・スリッパ30足

▼食器類

- ・大皿オーブン対応ガラス32×25cm 2枚
- ・中皿 27cm 20枚
- ・プレート19cm・ボウル15cm 各30枚
- ・サラダ用ガラスボウル 28cm
- ・グラスコップ 200ml 24個
- ・ジョッキグラス 350ml 6個
- ・ワイングラス 250ml 24個
- ・マグカップ 240ml 24個
- ・スプーン・フォーク大小・ナイフ各25本、箸40膳(本数は目安となります)

▼キッチン

- ・業務用冷凍冷蔵庫 SUR-K1261CA
- ・IHクッキングヒーター2口
- ＊ヒーター・魚焼きグリルは使用不可
- ・オーブンレンジ RE-SS10X-W
- ・炊飯器 5.5合NJ-VE108
- ・電気ケトル1.2L
- ・フードプロセッサー
- ・フライパン2枚
- ・ステンレス鍋 5L3L2L
- ・まな板2枚プラ製
- ・盛付用木製まな板 大・小
- ・包丁2丁
- ・ボウル、水切り
- ・ワインオープナー、缶切、ピザカッター
- ・バケツ型ワインクーラー
- ・フライ返し、おたま、 tong、サラダ tong、調理バサミ、泡立器、菜箸
- ・電子スケール、計量カップ・スプーン
- ・洗剤、ハンドソープ、スポンジ、キッチンペーパー、ホイル、ラップなど
- ＊油・調味料は衛生面から備え付けがございません、ご持参ください。